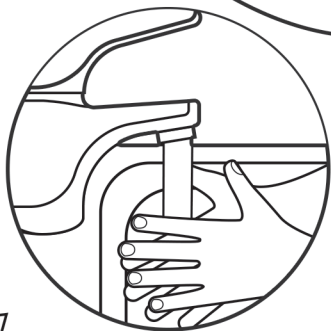


**Wielkie sprawy  
małego misia  
Velvetuś radzi,  
jak myć ręczki**




Gdy ręczki brudne  
masz, ciepłą wodę  
w mig odkręcasz.



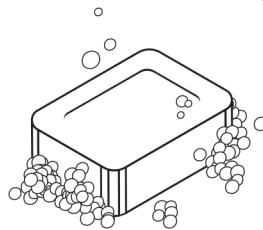
Odkręć kran i zamocz ręczki pod ciepłą wodą.  
Uważaj, aby woda nie była zbyt gorąca.

Pora na płukanie  
i mydła pożegnanie.



Włóż ręczki z powrotem pod wodę.  
Opłucz je dokładnie, aż zniknie cała piana. Zakręć kran.

Mydło w ruch,  
pianą w zarazki –  
buch,  
buch, buch!



Miękki jak aksamit  
**Velvet**

Weź trochę mydła na ręczki i namydlaj je dokładnie  
z dwóch stron, licząc jednocześnie do pięciu, aż powstanie piana.  
Nie zapomnij o paluszkach!

Za ręcznik szybko  
chwyć, aby mokre  
ręczki skryć.



Wytrzyj ręczki czystym ręcznikiem z miękkiego materiału lub chusteczką  
higieniczną, która po użyciu powinna trafić do kosza na śmieci. Albo użyj suszarki.  
Przed wyjściem z łazienki upewnij się, że Twoje ręczki są suche i pachnące.