

Miękki jak aksamit
Velvet

PAPIEROWANKI VELVETUSIA SŁAWOJKA



BĘDZIE MI POTRZEBNE:

- BLOK TECHNICZNY BIAŁY
- KLEJ, NOŻYCKI
- FLAMASTRY, KREDKI
- 1 KAWAŁEK PAPIERU TOALETOWEGO
- BLOK RYSUNKOWY LUB WYDRUK PAPIEROWANKI

MIŚ PODPOWIADA:

- WSZYSTKIE ELEMENTY OZDOBNE MOŻESZ NARYSOWAĆ SAMODZIELNIE
- DRZWI DO SŁAWOJKI MOŻESZ ZROBIĆ PRZYKLEJAJĄC PLASTIKOWE OKIENKO OD OPAKOWANIA PAPIERU NAWILŻANEGO



TAK TO ZROBIĘ!



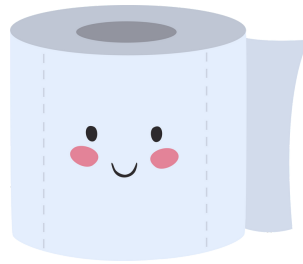



JEDNĄ KARTKĘ Z BLOKU ZŁÓŻ NA PÓŁ. NARYSUJ OŁÓWKIEM LINIĘ (POZIOMO) W ODLEGŁOŚCI OKOŁO 2-3 CM OD GÓRNEJ KRAWĘDZI (ZDJ.1). PRZETNIJ NOŻYCKAMI KARTKĘ WZDŁUŻ LINI. NARYSUJ FLAMASTREM LINIE PIONOWE NA DRZWIACH SŁAWOJKI, DORYSUJ ZAWIASY (PROSOKĄTY). POKOLORUJ CAŁOŚĆ KREDKAMI.

PRACA W WYKONANIU MISIA:

WYTNIJ WYDRUKOWANE ELEMENTY NP. NAPIS "TOALETA" I PRZYKLEJ NA SŁAWOJKĘ. ZWIŃ W KULKĘ 1 LISTEK PAPIERU TOALETOWEGO I PRZYKLEJ DO DRZWI (TO BĘDZIE KLAMKA). "OTWÓRZ" DRZWI I WEWNATRZ NARUSUJ LUB PRZYKLEJ MISIA VELVETUSIA I NIEZBĘDNE PRZYBORY TOALETOWE.



KIDS & ART



TOALETA